



RESULTADOS DE LA ENCUESTA DE OPINIÓN PÚBLICA DEL CENTRO NACIONAL DE CONSULTORÍA

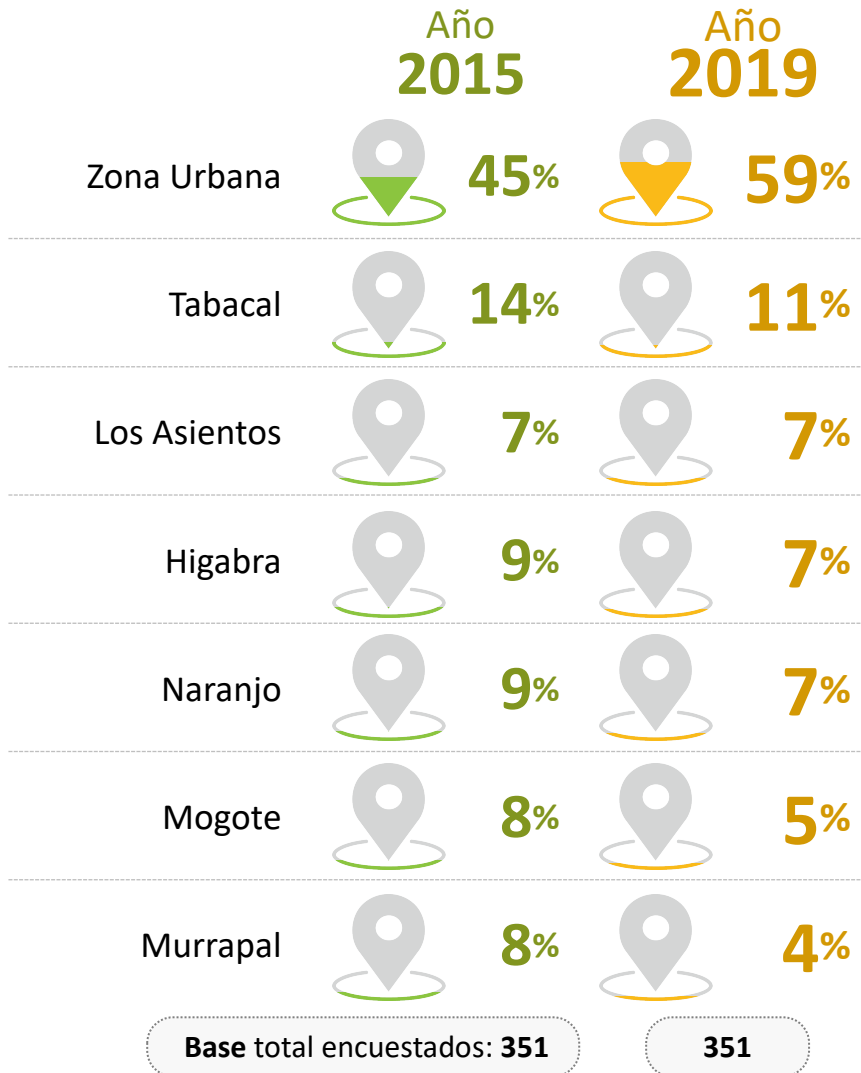


Entidad Contratante:	Jaime Arteaga & Asociados
Entidad financiadora de la Investigación:	Centro Nacional de Consultoría
Proveedor de Investigación:	Centro Nacional de Consultoría S.A y Jaime Arteaga y Asociados
Nombre o Referencia del Proyecto:	Comportamiento Democrático y Relacionamiento en el Municipio de Buriticá
Temática del estudio:	Comportamiento democrático en el municipio de Buriticá
Población objetivo:	Población general mayor de 18 años del Municipio de Buriticá
Método de Muestreo:	Probabilístico con selección de encuestados por Muestreo Aleatorio Simple
Descripción del marco muestral o su equivalente:	El tamaño de la población de personas naturales de 18 años o más residentes en la zona urbana y rural de Buriticá
Tamaño de la Muestra:	162 encuestas en zona urbana 189 encuestas en zona rural distribuidas de la siguiente forma: Murrupal: 21, Los Asientos: 29, Higabra: 27, El Naranjo: 34, Tabacal: 56, Mogotes: 22
Nivel de Confianza y Error Muestral:	5,23% para el total de la muestra y con un nivel de confianza del 95%, partiendo de la base de que se consideran universos infinitos.
Cambios en la muestra:	Ninguno
Perfil del Entrevistado:	personas naturales de 18 años o más residentes en la zona urbana y rural de Buriticá

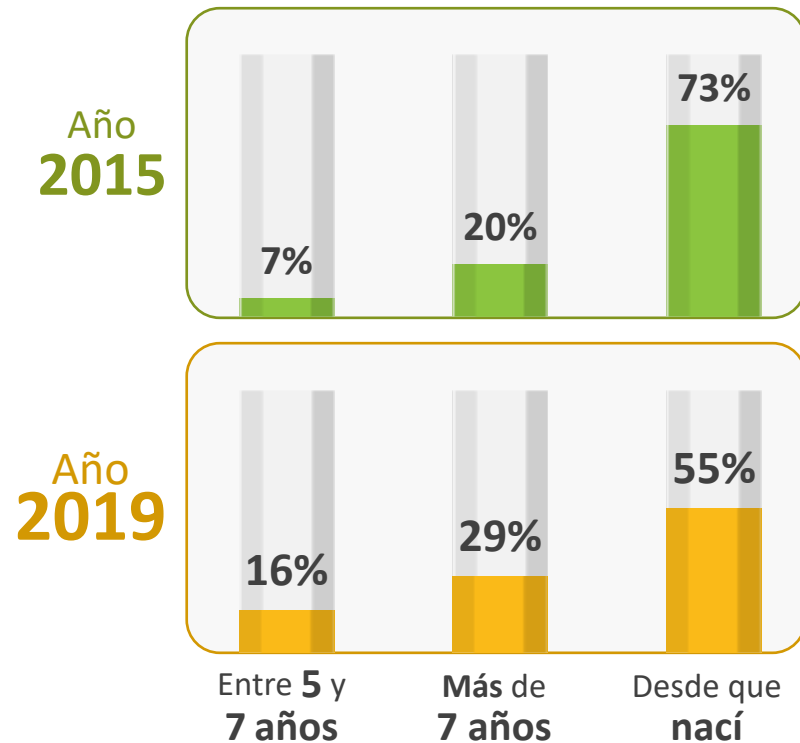
Continúa ...

Técnica de recolección de datos:	Encuesta presencial en hogares
Fechas de trabajo de campo:	19 al 25 de marzo de 2019
Tipos de incentivos:	No aplica
Número de Encuestadores:	10
Métodos de supervisión de entrevistadores:	10% monitorización
Procedimientos de imputación	No aplica
Errores no-muestrales (indicador):	No aplica
Cuestionario (con tarjetas y materiales empleados)	Ver anexo. Formulario

Lugar donde se realiza la encuesta



1. ¿Desde hace cuánto vive en Buriticá?





#BuriticáOpina

Contexto

¿Qué tan satisfecho se siente...

Año
2019 *

Las siguientes preguntas **tratan sobre la satisfacción que Ud. siente**, en una escala de 1 a 10. Donde 1 significa que se siente totalmente "insatisfecho" y 10 significa que se siente "totalmente satisfecho". En general, **¿qué tan satisfecho se siente...**

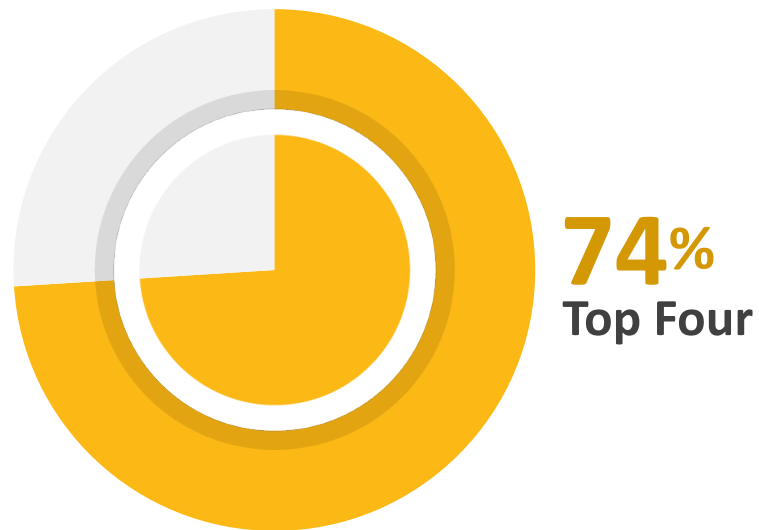
% Top 4: Satisfecho [10 - 07]

¿Qué tan feliz se sintió el día de ayer?

Año
2019 *

La siguiente pregunta trata sobre **cómo se sintió el día de ayer en una escala de 1 a 10**. Donde 1 significa que no experimentó para nada "esa sensación y 10 significa que experimentó todo el tiempo" **esa sensación.**"

% Top 4: Mucho [10 - 07]



Base Calificaron de 1-10 A. ¿Qué tan feliz se sintió el día de ayer?: **351**

* Pregunta no comparada por no haberse hecho en 2015



¿Qué tan de acuerdo está Ud. con las siguientes afirmaciones?

Año
2019

Pensando en la diferencia de vida que tienen hoy los niños de BURITICÁ, frente a hace cinco años, por favor dígame **¿Qué tan de acuerdo está Ud. con las siguientes afirmaciones?**

% Top Two Boxes: [4] Totalmente de acuerdo + [3] De acuerdo

Base total encuestados: **351**



¿Pensando en las situación del municipio usted cree que...




Pensando en la situación actual del municipio usted cree que:

% Top Two Boxes: [5] Muy buena + [4] Buena

Año 2015

Año 2019





En su opinión, ¿Cuáles son los 3 principales problemas que está enfrentando Buriticá?

Año **2015**

1. Minería ilegal
2. Falta de Agua
3. Medio Ambiente
4. Drogadicción
5. Corrupción
6. Desempleo, falta de empleo
7. Caminos/falta de

Año **2019**

1. Minería ilegal
2. Desempleo, falta de empleo
3. Delincuencia, crimen
4. Medio ambiente
5. Drogadicción
6. Caminos/vías en mal estado
7. Salud/falta de servicio

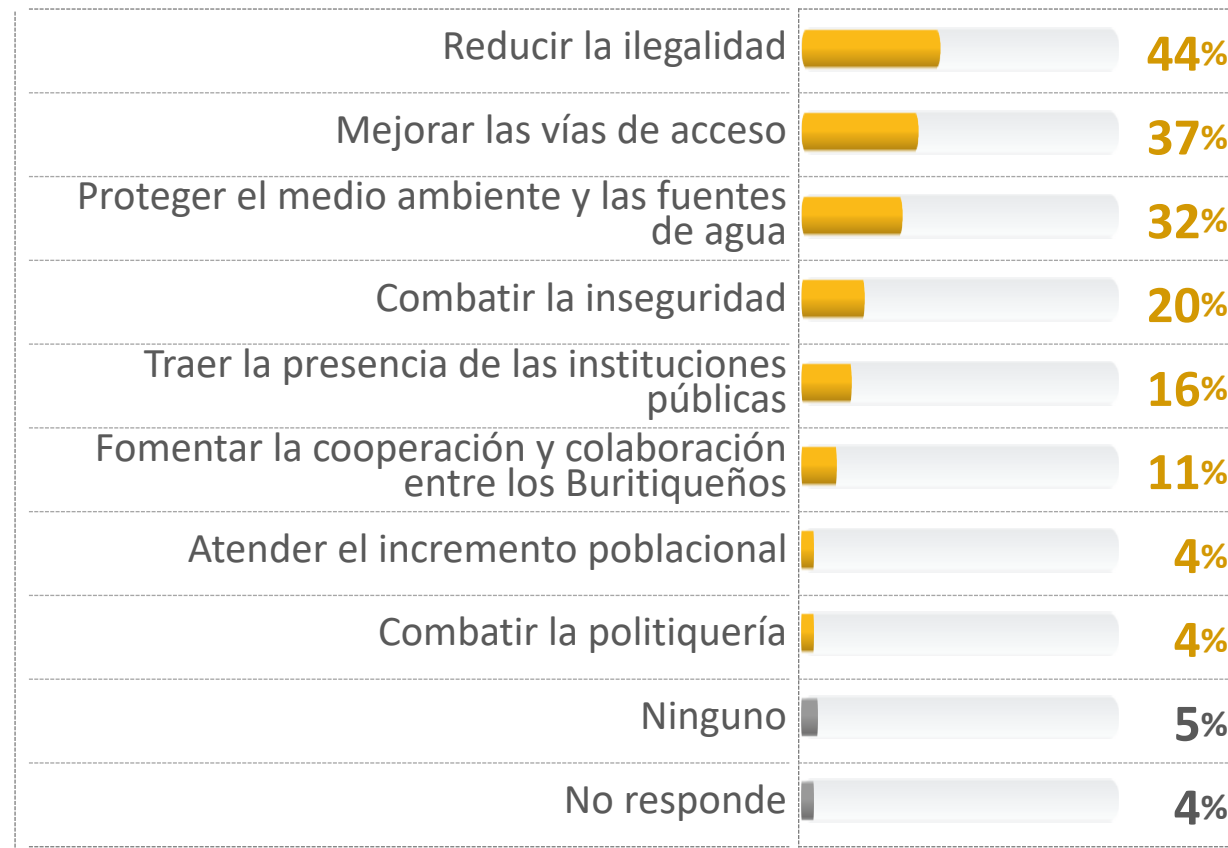


En su opinión, ¿En cuáles de estos campos se han logrado los principales avances en Buriticá?

Año **2015**



Año **2019**

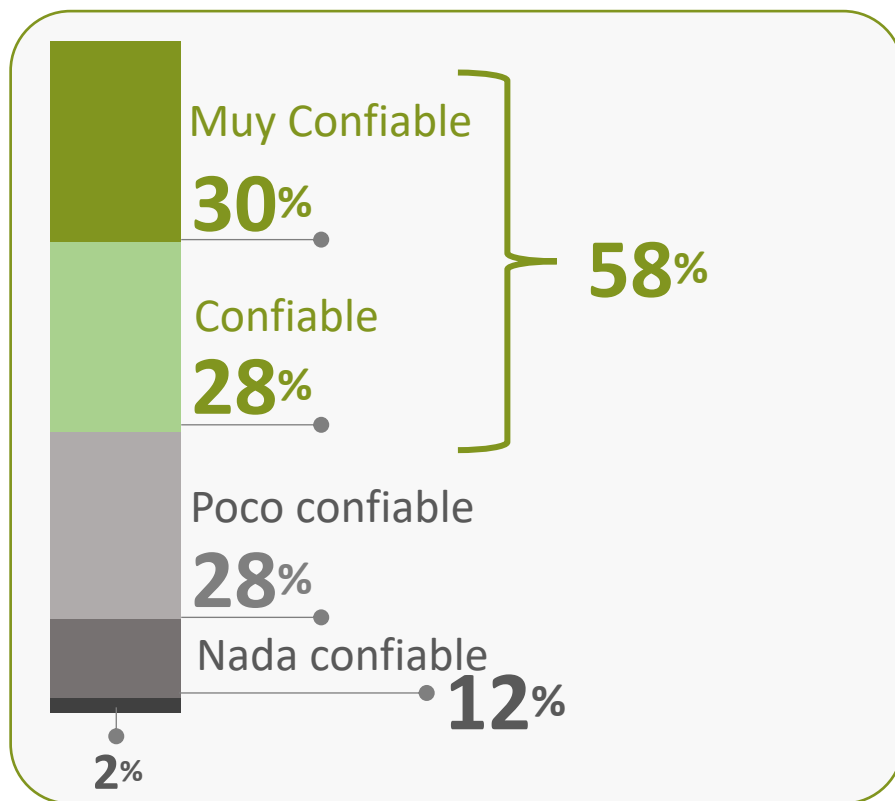


Confianza y Capital Social

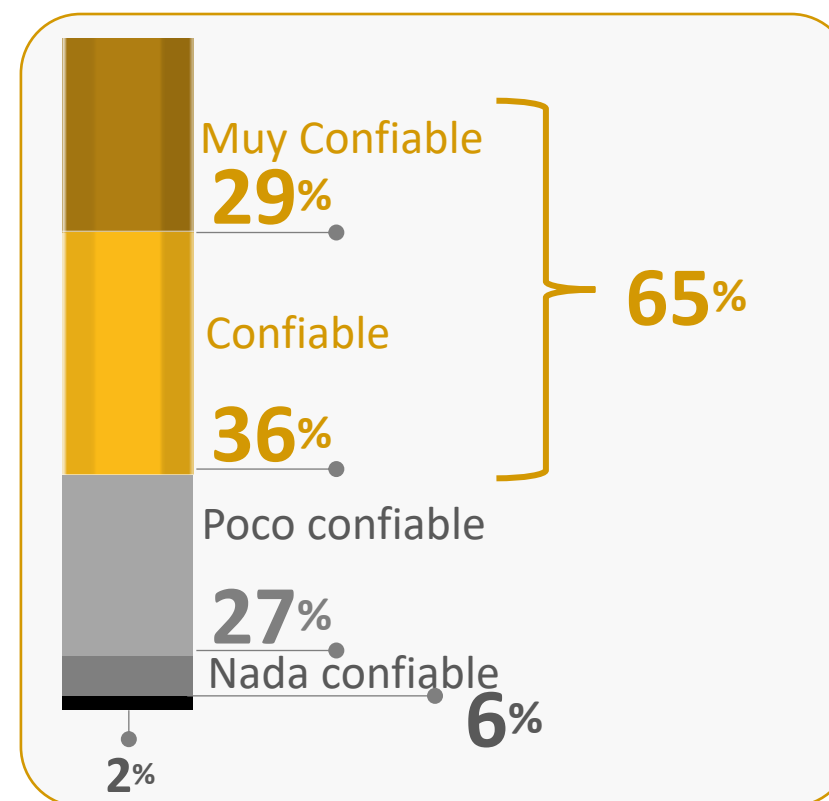


Ahora, hablando de la gente de aquí, ¿Diría que su comunidad es?

Año **2015**



Año **2019**





¿Qué tanta confianza le generan las siguientes instituciones, entidades y organizaciones sociales...



% Top Two Boxes: [5] Mucha confianza + [4] Me genera confianza

Año **2015**



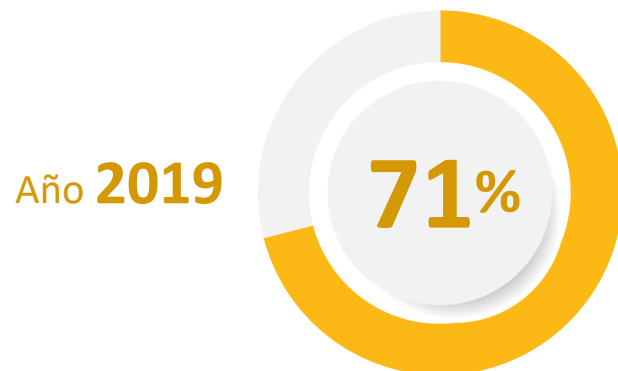
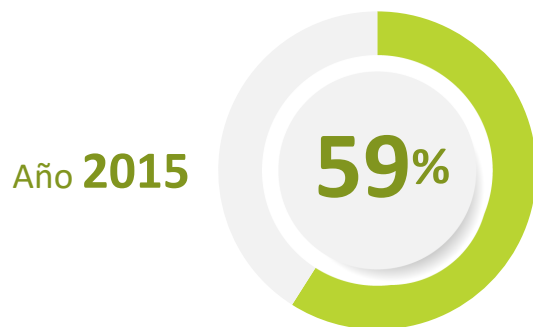
Año **2019**

Percepciones frente a la minería legal

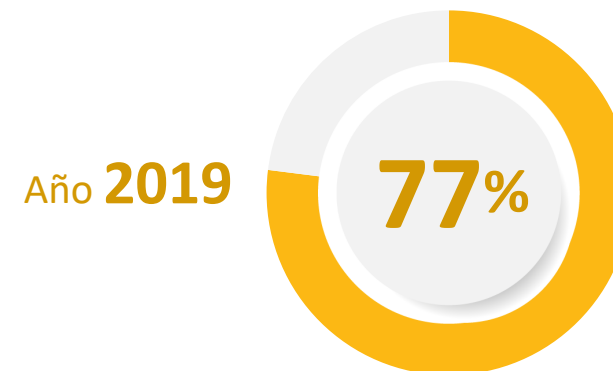
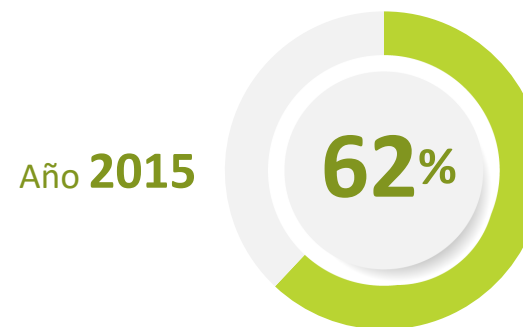
Respondieron Sí



¿Usted considera
la minería positiva para el país?



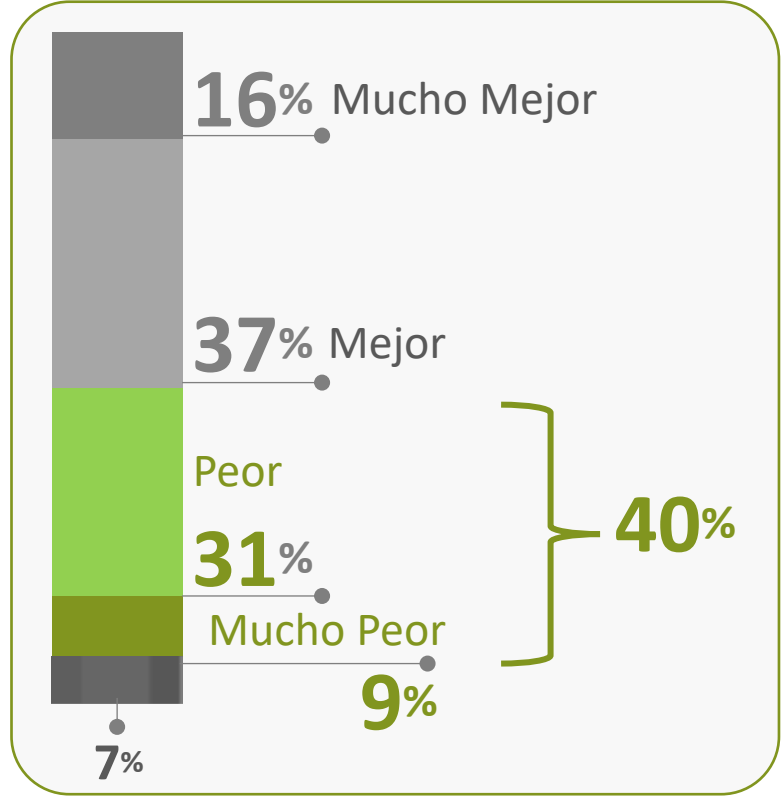
¿Usted considera la minería
positiva para su municipio?



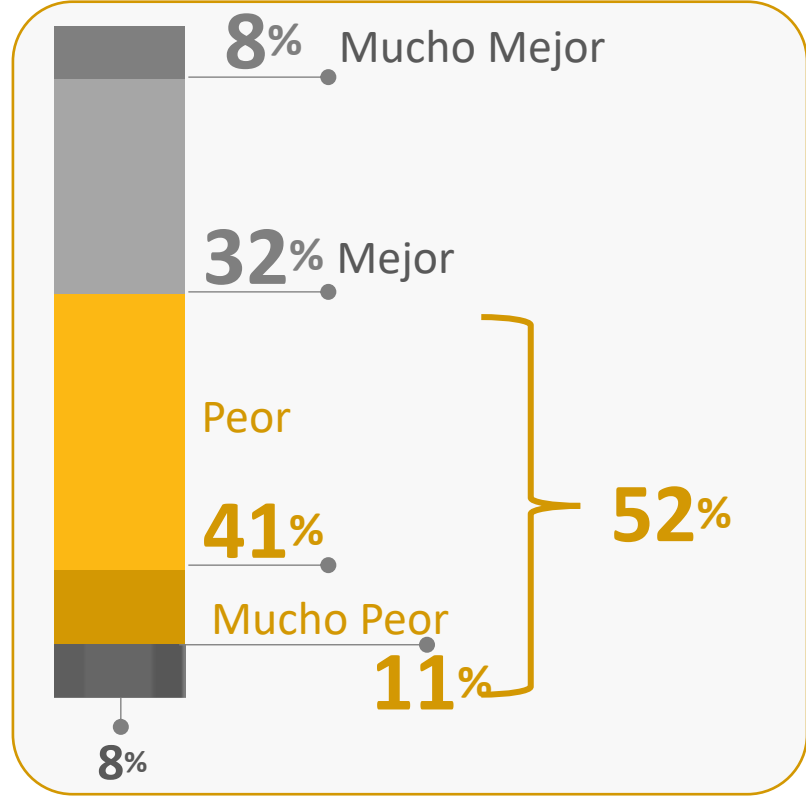
Si la minería legal dejara de operar en Buriticá, Ud. cree que la calidad de vida sería...

Si la minería legal dejara de operar en Buriticá, Ud. cree que la calidad de vida sería...

Año **2015**



Año **2019**





#BuriticáOpina

Cultura de la Legalidad

Año
2019*

Ahora le voy a pedir que piense **en las siguientes situaciones y me indique si le parecen**
1) ilegales y deben ser castigadas, 2) ilegales pero justificadas bajo las circunstancias, o 3) no son ilegales

Ilegal y debe ser castigado Ilegal, pero está justificado No es ilegal NS/NR

* Pregunta no comparada por no haberse hecho en 2015



#BuriticáOpina

Gobierno Local

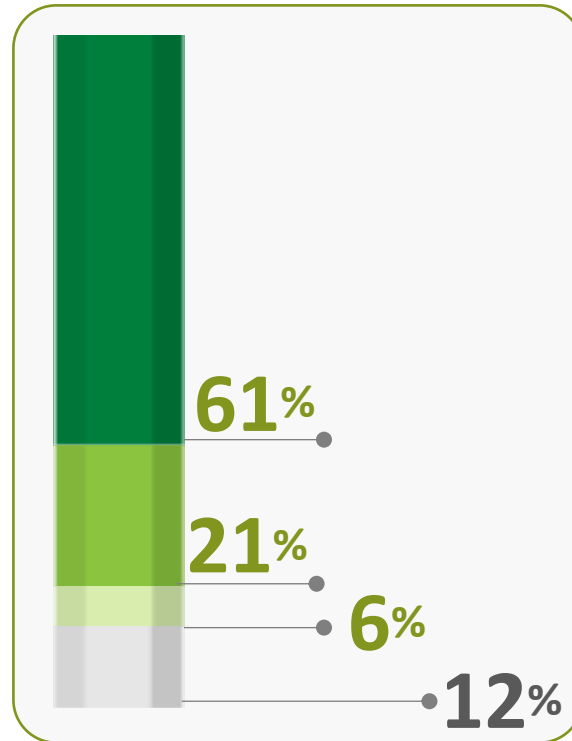
¿Piensa votar en las próximas elecciones?



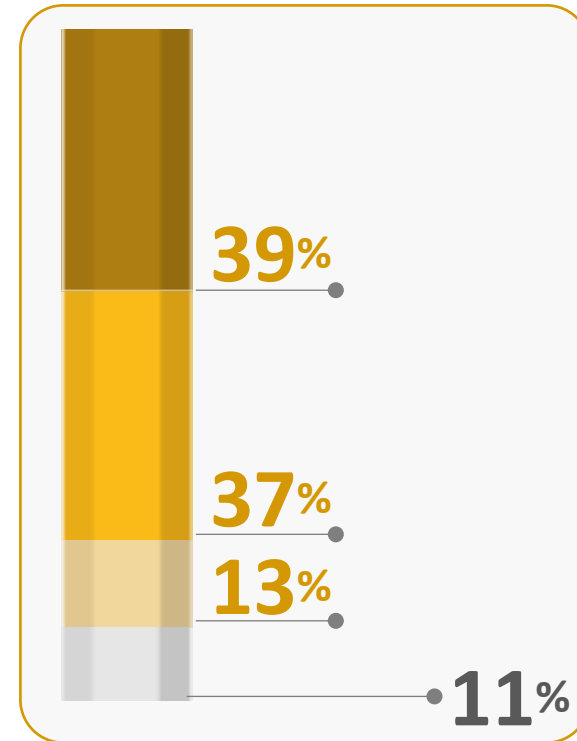
¿Piensa **votar** en las próximas elecciones?

- Con toda seguridad
- Probablemente sí
- Probablemente no
- Seguro que no

Año **2015**



Año **2019**

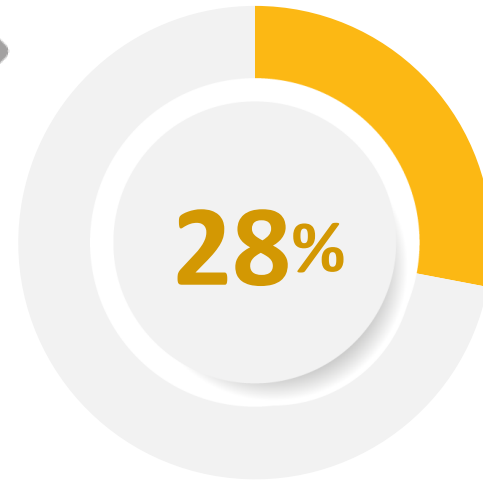


¿Usted quisiera que el candidato continúe con los planes que viene haciendo la alcaldía de Humberto Castaño?

Año
2019 *

A la hora de votar, ¿Usted quisiera que el candidato continúe con los planes que viene haciendo la alcaldía de Humberto Castaño?

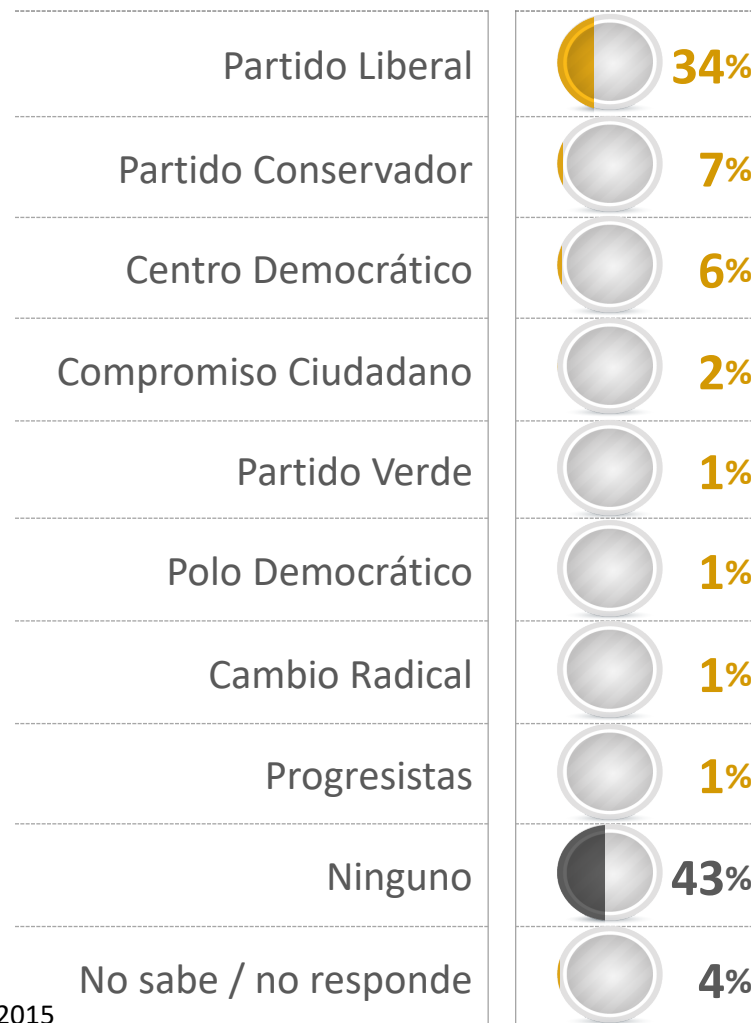
Respondieron Sí



* Pregunta no comparada por no haberse hecho en 2015

Año
2019 *

Con cuál de los siguientes **partidos políticos** siente afinidad



* Pregunta no comparada por no haberse hecho en 2015

Base total encuestados: **351**

GRACIAS

